



платежі через ІНВОЙСИ



платіжний сервіс ПриватБанк

Інвойси



- електронний рахунок, який клієнт може оплатити в 1 клік

52% інвойсів
стають платежами

Для вашого Клієнта — це:

-  Нагадування про необхідність здійснити платіж
-  Зручність проведення оплати за передзаповненими реквізитами

Для вашої Компанії — це:

-  Безкоштовний сервіс без абонплати за користування
-  Турбота про клієнта
можливість обрати, хто буде платити комісію:
 - Компанія
 - Клієнт

Як працює інвойс?

Крок 1

Надайте в Банк дані для інвойсу

Крок 2

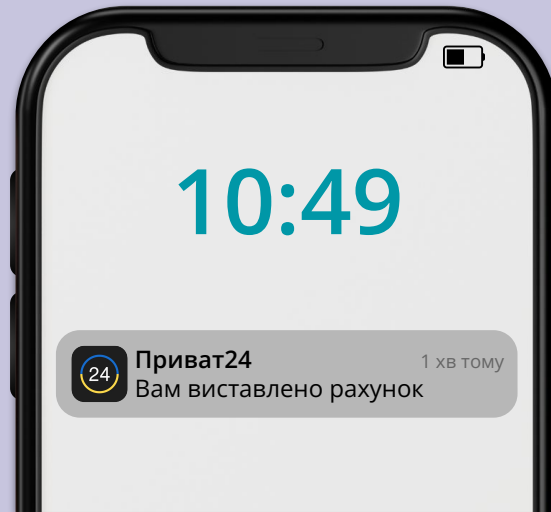
Банк надішле Клієнту сповіщення про виставлений інвойс

Крок 3

Клієнт здійснить оплату в зручному каналі

Як надати інвойс в Банк?

- **online**
- за допомогою арі
- **offline**
- за допомогою реєстру

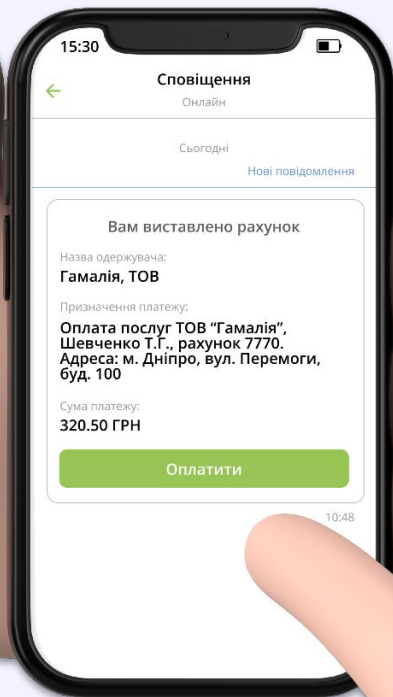


Де сплатити інвойс?

- Приват24 [інструкція](#)
- термінали [інструкція](#)
- каса відділень

Як Клієнт бачить інвойс?

у Приват24



у терміналі



Формування інвойсів Компанією

offline

Відсутні налаштування

параметри інвойсу передаються файлом на e-mail

Протягом 1 робочого дня

клієнт отримає інвойс

Самостійна перевірка зарахування коштів

у виписці за рахунком Компанії

[приклад реєстру](#)

online

Інтеграція через вебсервіс

зادля інтеграції через API необхідні додаткові налаштування

Протягом 5 секунд

клієнт отримає інвойс

Моніторинг статусу інвойсів

через вебсервіс після оплати

[протокол інтеграції](#)



**беремо
і робимо**

Цілодобовий телефон підтримки клієнтів ПриватБанку



Е-mail з питань приймання платежів на користь вашої компанії

